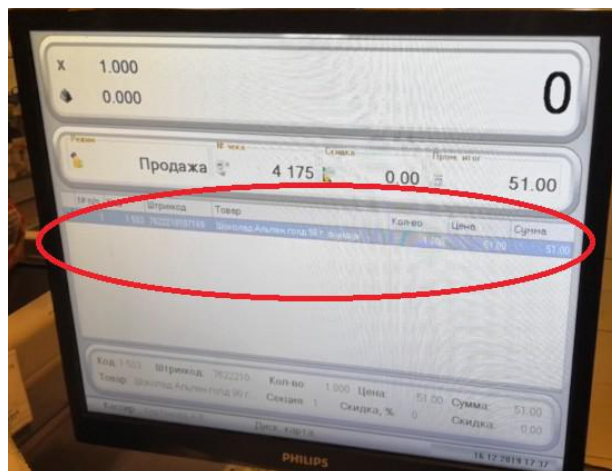
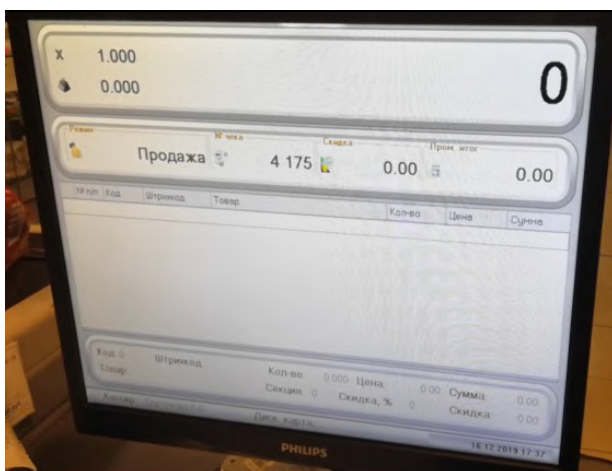
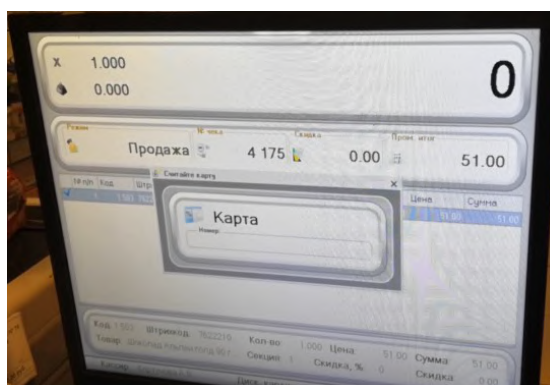
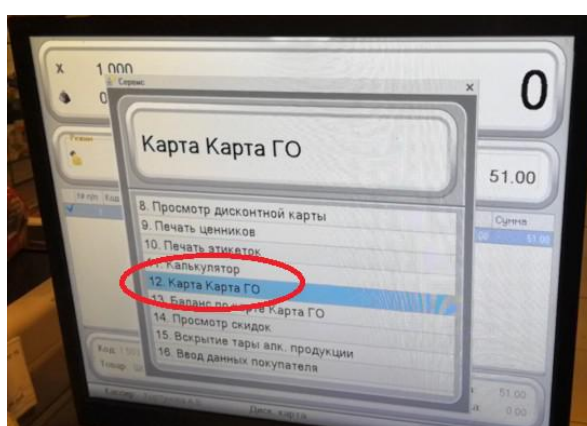
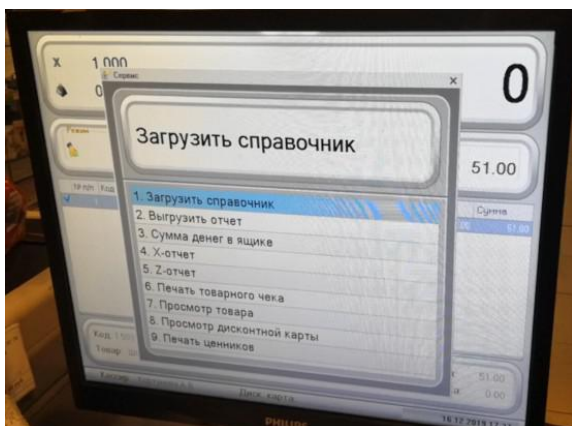


## Работа с кассой Штрих-М.

1) Сканируем штрих-код товара. Товар появляется на экране Штриха.



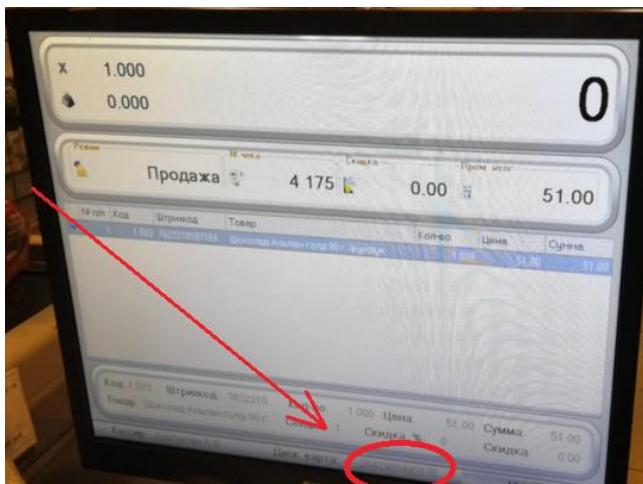
2) В меню "Сервис" выбираем "Карту ГО".



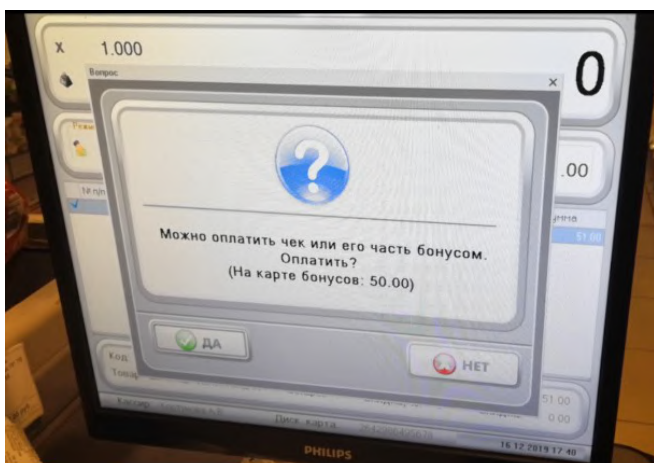
3) Сканируем штрих-код на "Карте Go" у покупателя (либо вводим номер карты или номер телефона, привязанный к ней)



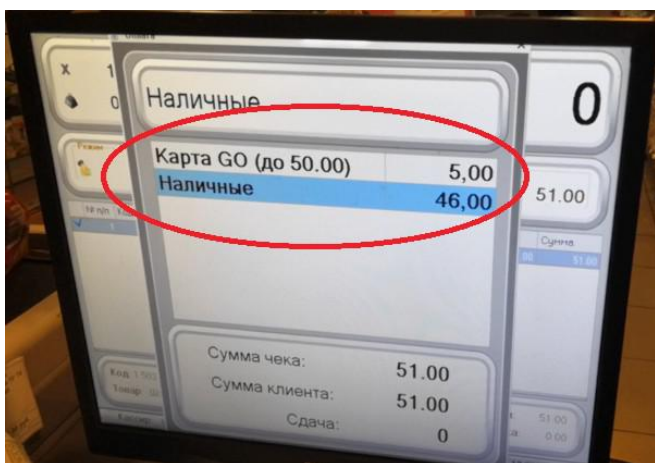
4) На экране Штриха появляется номер "Карты GO" покупателя



5) Нажимаем "Оплату". Появляется окно с предложением оплатить чек бонусами. (Бонусами возможно оплатить до 99% стоимости товара. Как минимум 1 рубль покупатель должен заплатить деньгами.)



6) Покупатель решил оплатить за товар 5 рублей бонусами и 46 рублей наличными. Эти суммы записываем в Штрихе.



7) Покупатель передаёт деньги Кассиру. Кассир с помощью Штриха проводит оплату и печатается чек.

В чеке указано количество списанных баллов и количество баллов, которые будут зачислены покупателю через 14 дней.

